Ices Techniques/CF/lc 26/08/2008

Installation de stockage

Echelle:1/2500

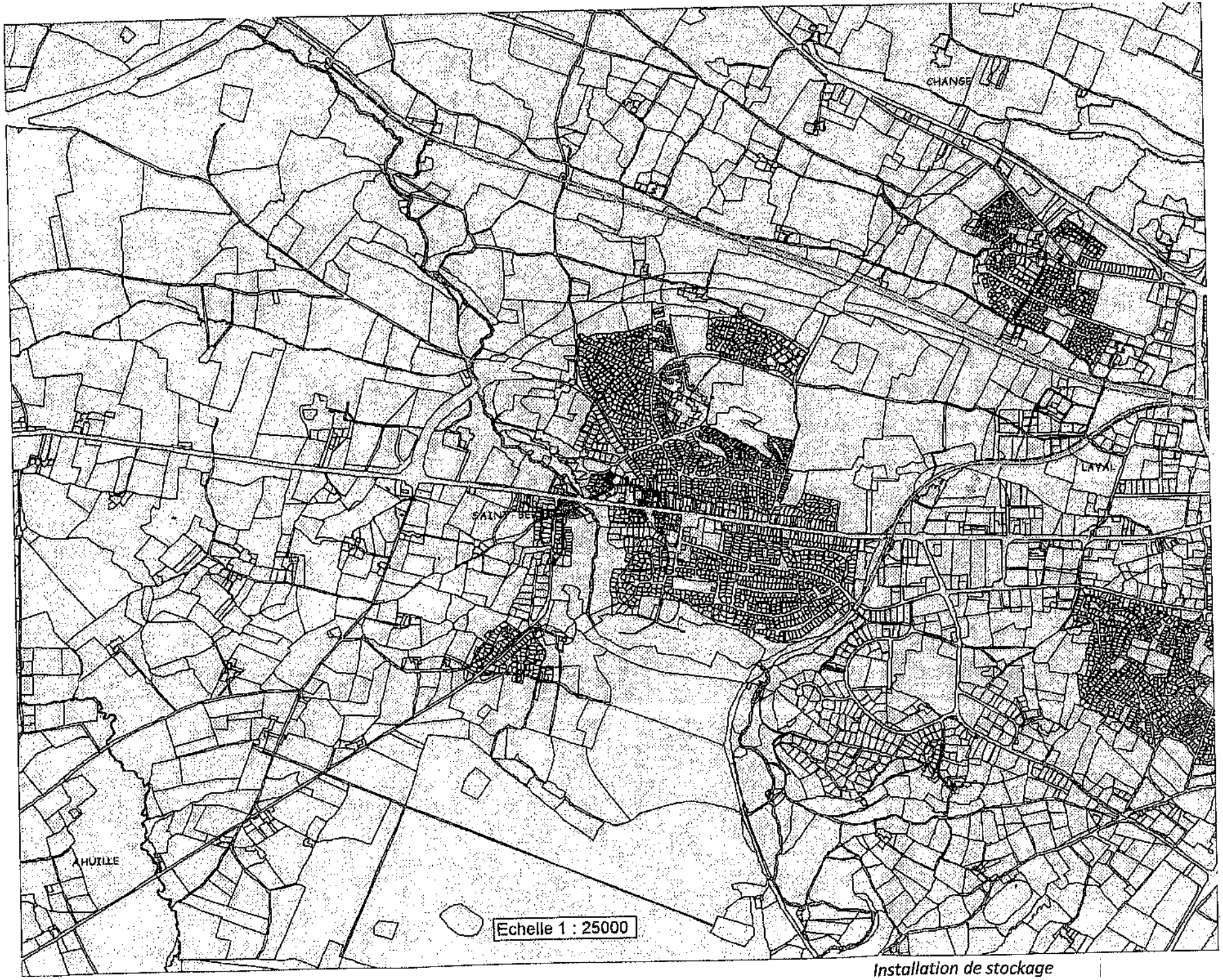

Installation de stockage

RELEVE DE PROPRIETE

ANNEE DE MAJ	2007	DEP DIR	53 0	COM	201 ST BERTHEVIN	ROLE	A	RELEVE DE PROPRIETE	NUMERO COMMUNAL	C00173

Propriétaire/Indivision 007333 M CLAUDE/MICHEL ERNEST ROLAND EP HAMARD JOELLE JULIETTE Né(e) le 18/08/1946
24 RUE CHARLES TOUTAIN 53000 LAVAL à 49 BOURG-D IRE (LE)
Propriétaire/Indivision 048699 MME HAMARD/JOELLE JULIETTE MARIE LOUISE EP CLAUDE MICHEL ERNEST R Né(e) le 14/11/1950
24 RUE CHARLES TOUTAIN 53000 LAVAL à 53 POMMERIEUX

PROPRIETES BATIES

DESIGNATION DES PROPRIETES							IDENTIFICATION DU LOCAL					EVALUATION DU LOCAL													
AN	SECTION	N° PLAN	C PART	N° VOIRIE	ADRESSE	CODE RIVOLI	BAT	ENT	NIV	N° PORTE	N°INVAR	S TAR	M EVAL	AI	NAT LOC	CAT	REVENU CADASTRAL	COLL	NAT EXO	AN RET	AN DEB	FRACTION RC EXO	% EXO	TX OM	COER
83	AS	159		86	BD DE L INDUSTRIE	0770	A	01	00	01001	0132787 H		C	C	CB		709							P	
83	AS	159		86	BD DE L INDUSTRIE	0770	A	02	00	01001	0132782 E		C	C	CA		590							P	
83	AS	159		86	BD DE L INDUSTRIE	0770	A	04	00	01001	0132783 A		C	C	CD		266							P	
83	AS	159		86	BD DE L INDUSTRIE	0770	A	05	00	01001	0132781 J		C	C	CB		291							P	
83	AS	159		86	BD DE L INDUSTRIE	0770	B	01	00	01001	0132784 W		C	C	CD		768							P	
														C			878								
83	AS	159		86	BD DE L INDUSTRIE	0770	B	01	00	01002	0058510 M		C	C	CD	01	400							P	
83	AS	159		86	BD DE L INDUSTRIE	0770	B	02	00	01001	0132786 M		C	C	CD		478							P	
83	AS	159		86	BD DE L INDUSTRIE	0770	B	.03	00	01001	0132785 S		C	C	CA		508							P	

R EXO 0 EUR R EXO 0 EUR R EXO 0 EUR
REV IMPOSABLE 4888 EUR COM DEP R
R IMP 4888 EUR R IMP 4888 EUR R IMP 4888 EUR

PROPRIETES NON BATIES

DESIGNATION DES PROPRIETES						EVALUATION															LIVRE FONCIER
AN	SECTION	N° PLAN	N° VOIRIE	ADRESSE	CODE RIVOLI	N° PARC PRIM	FP/DP	S TAR	SUF	GR/SS GR	CLASSE	NAT CULT	CONTENANCE HA A CA	REVENU CADASTRAL	COLL	NAT EXO	AN RET	FRACTION RC EXO	% EXO	TC	Feuillet
83	AS	159		LA GOBERIE	B158	0085	1						34 59								
								A	A	T	01		28 40	36,8		TA					
								A	Z	S			6 19	0							

R EXO 8 EUR R EXO 37 EUR R EXO 37 EUR
HA A CA REV IMPOSABLE 37 EUR COM DEP R
CONT 34 59 R IMP 29 EUR R IMP 0 EUR R IMP 0 EUR MAJ TC 0 EUR

Vue éditée par VisDGI© page : 1

S. H. B. I. R.
86, Bd de l'Industrie
53940 ST BERTHEVIN
Tél. : 02 43 69 28 30
Fax : 02 43 68 10 15
R.C. Rennes B 321 656 720 - APE 900 A

DEPOT : aire de dépotage

SHBIR Saint Berthevin

DEPOT : installation de stockage

SHBIR Saint Berthevin

DEPOT : déshuileur communal

SHBIR Saint Berthevin

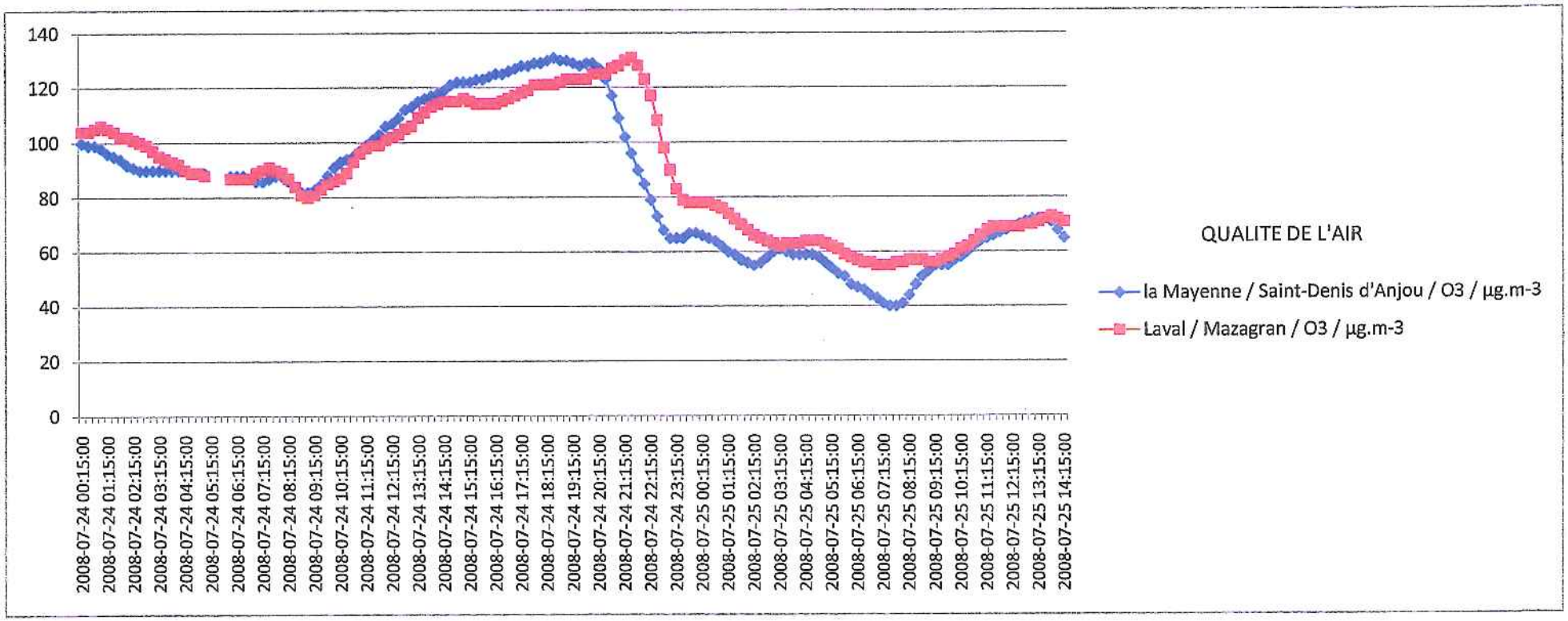
QUALITE DE L'AIR
la Mayenne / Saint-Denis d'Anjou / O3 / µg.m-3
Laval / Mazagran / O3 / µg.m-3
140
120
100
80
60
40
20
0
2008-07-24 00:15:00
2008-07-24 01:15:00
2008-07-24 02:15:00
2008-07-24 03:15:00
2008-07-24 04:15:00
2008-07-24 05:15:00
2008-07-24 06:15:00
2008-07-24 07:15:00
2008-07-24 08:15:00
2008-07-24 09:15:00
2008-07-24 10:15:00
2008-07-24 11:15:00
2008-07-24 12:15:00
2008-07-24 13:15:00
2008-07-24 14:15:00
2008-07-24 15:15:00
2008-07-24 16:15:00
2008-07-24 17:15:00
2008-07-24 18:15:00
2008-07-24 19:15:00
2008-07-24 20:15:00
2008-07-24 21:15:00
2008-07-24 22:15:00
2008-07-24 23:15:00
2008-07-25 00:15:00
2008-07-25 01:15:00
2008-07-25 02:15:00
2008-07-25 03:15:00
2008-07-25 04:15:00
2008-07-25 05:15:00
2008-07-25 06:15:00
2008-07-25 07:15:00
2008-07-25 08:15:00
2008-07-25 09:15:00
2008-07-25 10:15:00
2008-07-25 11:15:00
2008-07-25 12:15:00
2008-07-25 13:15:00
2008-07-25 14:15:00

Météo : Les relevés de février 2009

GRAPHIQUE DES RELEVES SUR LE MOIS DE FEVRIER 2009

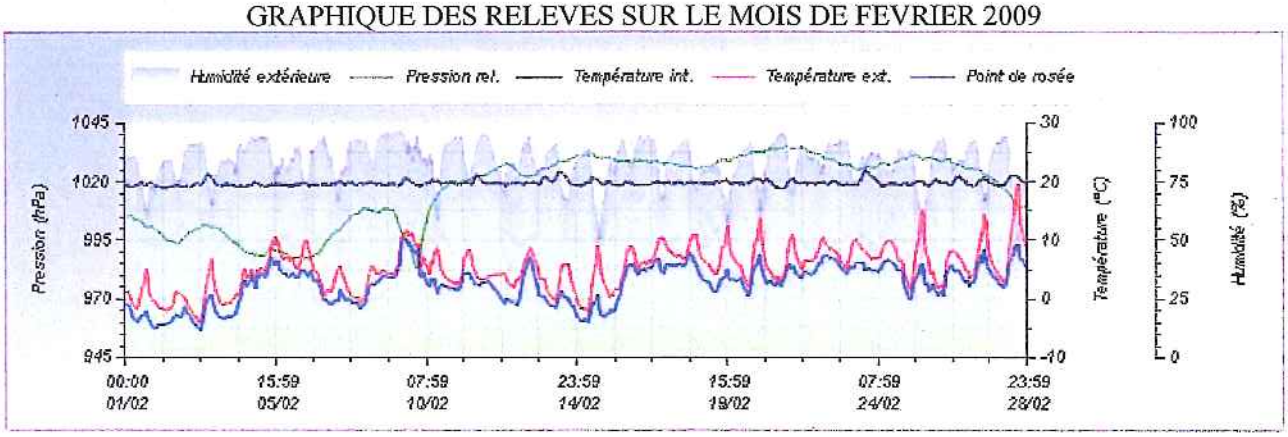

PLUVIOMETRIE SUR LE MOIS DE FEVRIER 2009 (*)

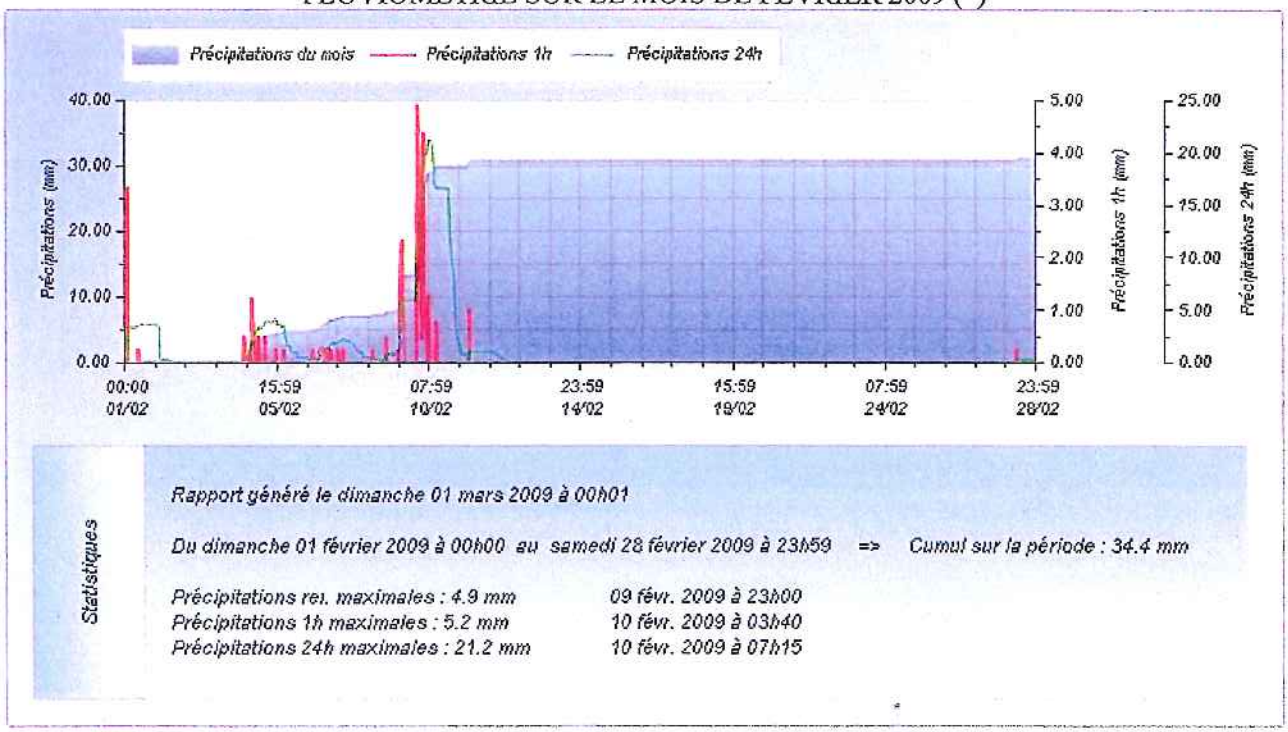

VITESSE ET ORIENTATION DU VENT SUR LE MOIS DE FEVRIER 2009 (*)

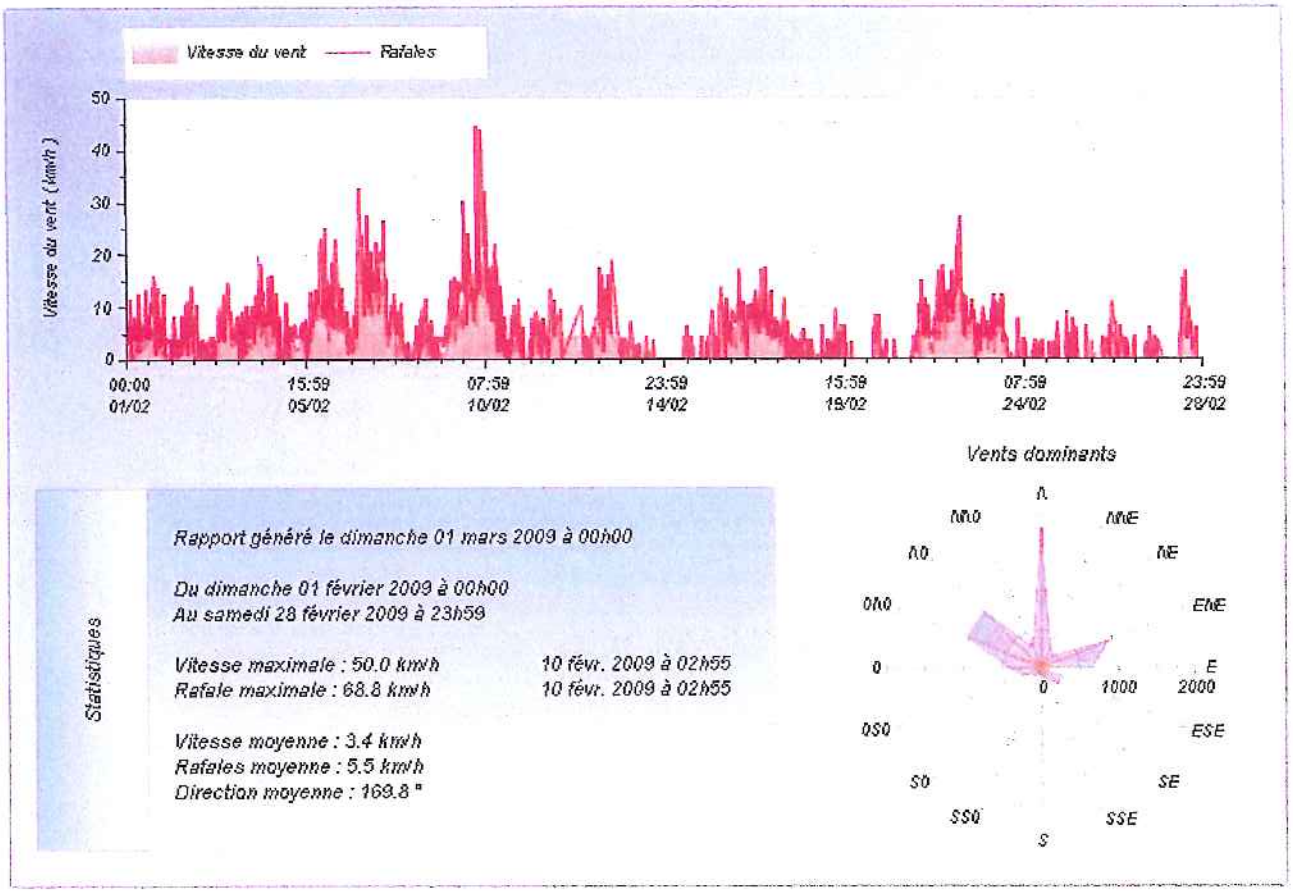

Ci-dessus les graphiques générés depuis les données issues de la station La Crosse WS3650+ Laval - Département de la Mayenne (53).

Il y a la température et le taux d'humidité extérieurs, la pression atmosphérique, le point de rosé, la pluviométrie
la température intérieure (chauffage par géothermie), la vitesse du vent et les rafales maximales.

(*) La station recueille près de 2 millions de données sur 1 mois.
De ce fait, certaines valeurs max indiquées dans les statistiques peuvent disparaitre du graphique avec la compression effectuée lors du traitement.

Météo : Les relevés de juillet

GRAPHIQUE DES RELEVES SUR LE MOIS DE JUILLET

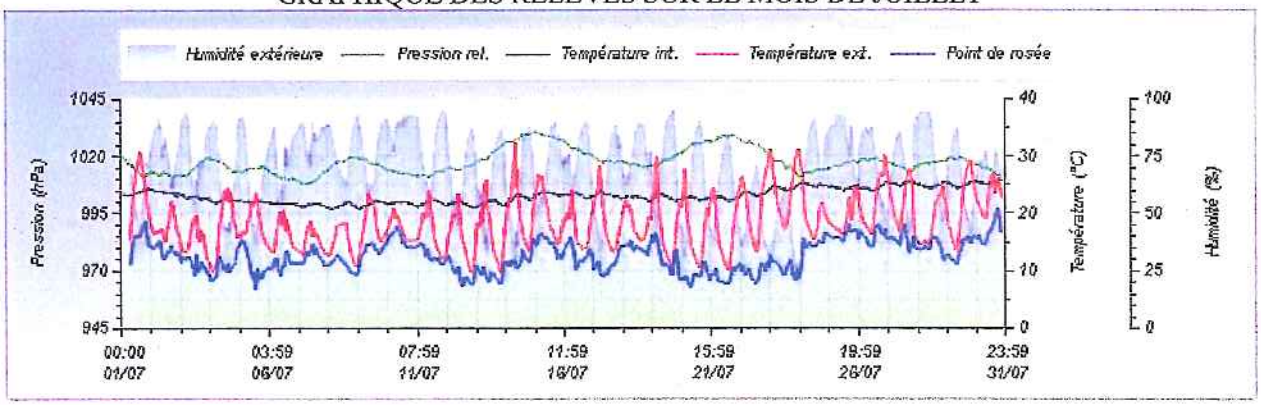

PLUVIOMETRIE SUR LE MOIS DE JUILLET (*)

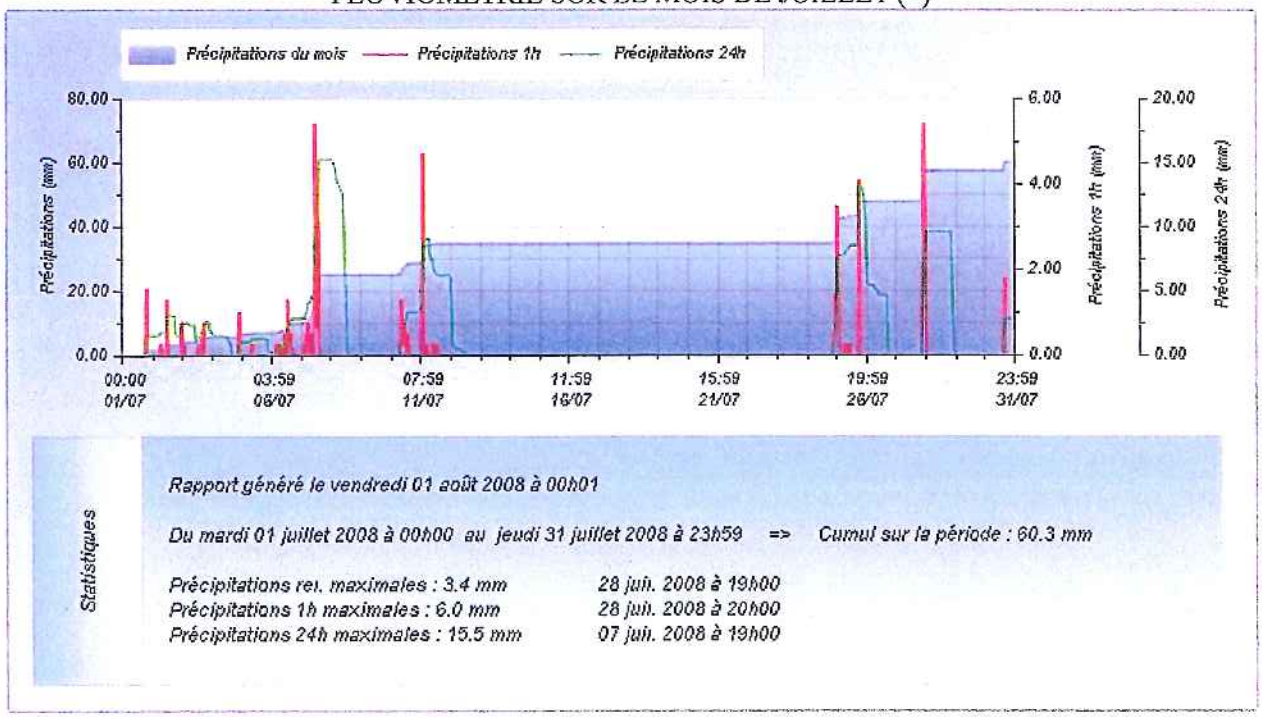

VITESSE ET ORIENTATION DU VENT SUR LE MOIS DE JUILLET (*)

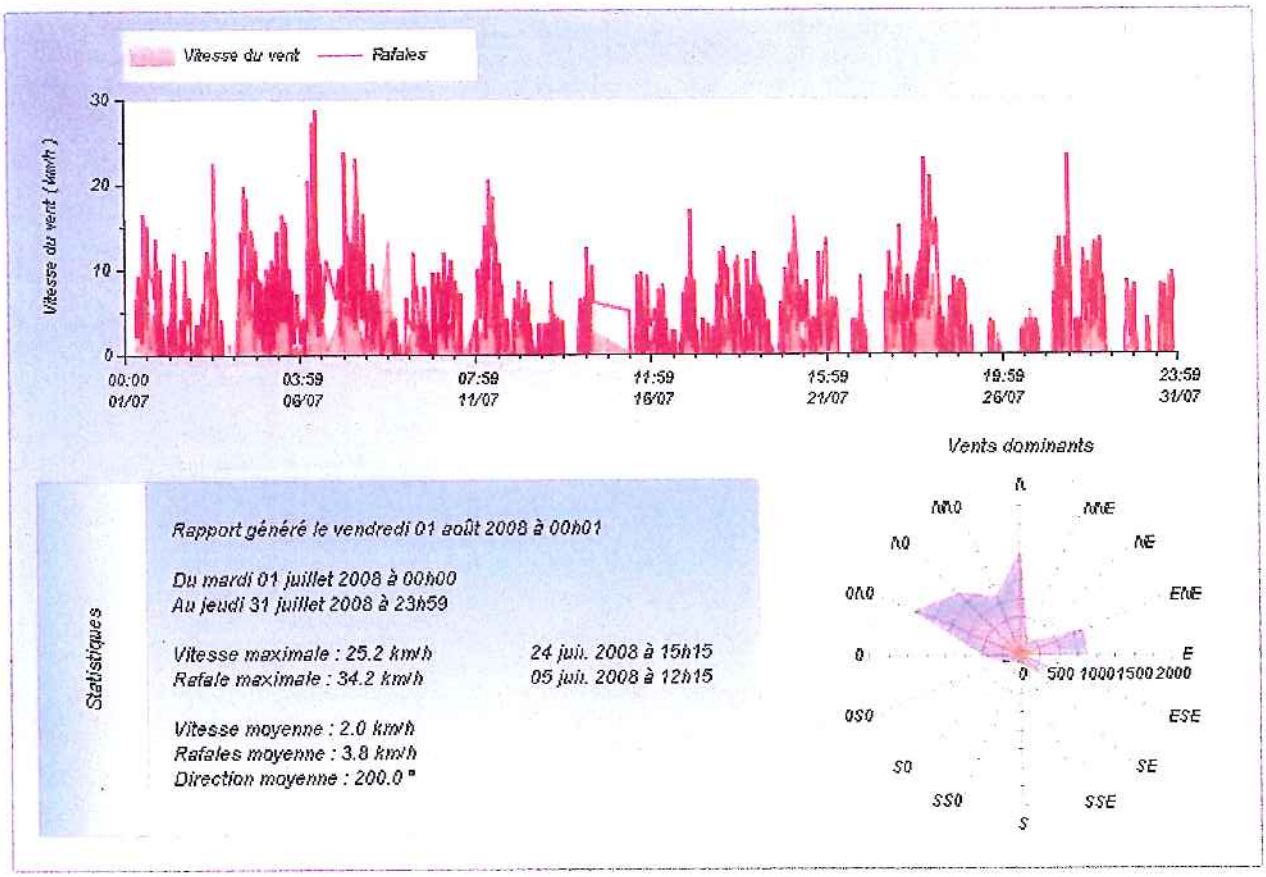

Ci-dessus les graphiques générés depuis les données issues de la station La Crosse WS3650+
Laval - Département de la Mayenne (53).

Il y a la température et le taux d'humidité extérieurs, la pression atmosphérique, le point de rosé, la pluviométrie
la température intérieure (chauffage par géothermie), la vitesse du vent et les rafales maximales.

(*) La station recueille près de 2 millions de données sur 1 mois.
De ce fait, certaines valeurs max indiquées dans les statistiques peuvent disparaitre
du graphique avec la compression effectuée lors du traitement.