

# Présentation des résultats de la délinquance et de l'action des forces de police et de gendarmerie

## Bilan 2017



## DOSSIER DE PRESSE

### Contact presse

Bureau de la représentation de l'État et de la communication interministérielle  
02 43 01 50 70/71/72

[pref-communication@mayenne.gouv.fr](mailto:pref-communication@mayenne.gouv.fr)



@Prefet53



Préfet de la Mayenne



refet53

## Présentation des statistiques de la délinquance

Depuis 2015, le service statistique ministériel de la sécurité intérieure (SSMSI) publie tous les mois sur le site internet « interstats » des chiffres et des analyses sur les homicides, les vols violents, les coups et blessures volontaires, les cambriolages de logements, les vols liés aux véhicules à moteur et les vols simples au préjudice des particuliers. (<https://www.interieur.gouv.fr/Interstats/Actualites>)

Ces chiffres présentent :

- les faits enregistrés par les services de la Police Nationale ou les unités de la Gendarmerie Nationale du département, incluant des faits ayant été commis hors département (vols sur les lieux de vacances, ...).
- les faits commis exclusivement dans le département, qui intègrent également les plaintes enregistrées hors département. (ex : vol dans un véhicule à Laval, plainte enregistrée à Rennes).

### CONTEXTE GENERAL

Le taux de criminalité du département de la Mayenne, en matière d'atteintes aux biens et aux personnes est particulièrement bas.

**Atteintes aux biens**  
Taux de criminalité nationale : 32,96‰  
habitants  
Taux de criminalité départemental :  
15,34‰ habitants  
92<sup>ème</sup> département sur 96

**Atteintes aux personnes**  
Taux de criminalité nationale : 8,89‰  
habitants  
Taux de criminalité départemental :  
5,18‰ habitants  
82<sup>ème</sup> département sur 96

Pour mémoire : la zone police couvre les communes de Laval, Bonchamp-lès-Laval, Changé et Saint-Berthevin, la zone gendarmerie les autres communes de département.

## Les atteintes aux biens (AAB)

5057 faits enregistrés : ➔ -0,2%  
(5065 faits en 2016)

4717 faits commis en Mayenne  
(4742 en 2016)

**Zone Police** 1927 faits  
(1978 faits en 2016)

**Zone Gendarmerie** 3130 faits  
(3087 faits en 2016)

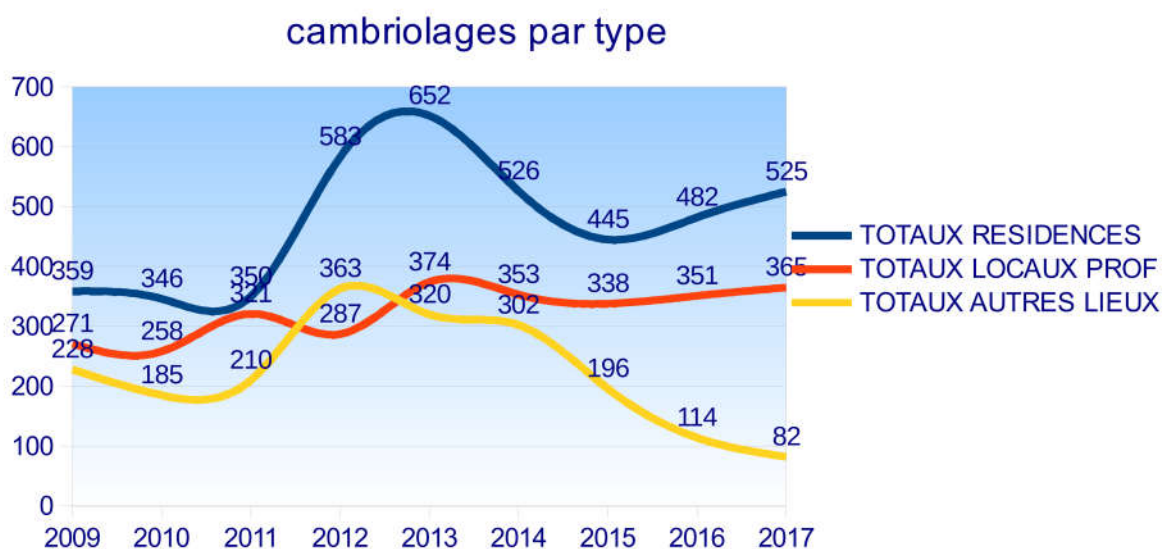
	Enregistrés en Mayenne	Commis en Mayenne
<b>les vols sans violences</b> dont :	<b>4260 faits</b> ▼ - 54 faits	<b>3942 faits</b>
- les vols liés aux véhicules à moteur	1021 faits ▼ - 151 faits	921 faits
- les vols contre les personnes (ex : vols à la tire)	1738 faits ▲ + 120 faits	1512 faits
- les cambriolages	972 faits ▲ + 25 faits	985 faits
<b>les vols avec violences</b>	92 faits ➔	82 faits
<b>les destructions et dégradations</b>	705 faits ▲ + 46 faits	693 faits

➔ les vols liés aux véhicules à moteur (vols de véhicules avec transport de fret, vols d'automobiles, vols de véhicules motorisés à 2 roues, vols à la roulotte, vols d'accessoires)

Le nombre des vols liés aux véhicules est en diminution tant en zone police qu'en zone gendarmerie. Dans le détail, le nombre de vols d'automobiles augmente sur l'ensemble du département (+14%/ + 20 faits).

## ZOOM sur les cambriolages enregistrés

972 cambriolages ont été enregistrés en Mayenne au cours de l'année 2017 soit 25 faits de plus qu'en 2016.



La baisse du nombre des cambriolages constatée depuis 2014 sur l'ensemble du département ne se confirme pas 2017 en raison notamment de la remontée du nombre de faits commis dans les résidences (+9 %) :

- En zone police :
  - 3 % dans les résidences (147 faits en 2017/151 faits en 2016)
  - 26 % dans les locaux professionnels (75 faits en 2017/101 faits en 2016)
  - 14 % dans les autres lieux (18 faits en 2017/21 faits en 2016)
- En zone gendarmerie :
  - + 14 % dans les résidences (378 faits en 2017/331 faits en 2016)
  - + 16 % dans les locaux professionnels (290 faits en 2017/250 faits en 2016)
  - 31 % dans les autres lieux (64 faits en 2017/93 faits en 2016)



### Les actions de lutte et de prévention des cambriolages et des hold-up

Outre les actions de communication régulièrement menées auprès de la population, le recours aux opérations tranquillité vacances ou tranquillité entreprises reste le bon réflexe pour les particuliers et les professionnels tout au long de l'année.

Plus de 2600 demandes ont été enregistrées pour les particuliers, et près de 230 pour les entreprises.



Aux dispositifs de participation citoyenne déjà mis en œuvre dans plusieurs communes du département s'est ajouté celui de la commune d'Azé le 26 décembre dernier. L'application pour smartphone STOP CAMBRIOLAGES a été développée en 2017 pour la gendarmerie nationale permettant ainsi aux particuliers de recevoir une alerte.

Des séances d'information ont également été menées auprès des entreprises et du grand public.



**En 2018**, la lutte contre les cambriolages dans les résidences et dans les locaux professionnels reste une priorité.

Fin novembre, dans le cadre du plan anti-hold-up, les forces de sécurité intérieure sont allées auprès des commerçants afin de les sensibiliser sur la recrudescence de la délinquance d'appropriation lors de ces périodes où la présence de liquidités dans les commerces est plus importante, et leur prodiguer des conseils de prévention. Pour toute information complémentaire : [www.referentsurete.com](http://www.referentsurete.com)



## Les atteintes volontaires à l'intégrité physique (AVIP)

**1596 faits enregistrés :** ↗ 6 %  
(1503 faits en 2016)

**1592 faits commis en Mayenne**  
(1527 faits en 2016)

**Zone Police 769 faits**  
(773 faits en 2016)

**Zone Gendarmerie 827 faits**  
(730 faits en 2016)

	Enregistrés	Commis en Mayenne
<b>Les atteintes volontaires à l'intégrité physique dont :</b>	<b>1596 faits <span style="color: red;">↗</span> + 93 faits</b>	<b>1592 faits</b>
- violences physiques crapuleuses	92 faits <span style="color: green;">↘</span> - 1 fait	83 faits
- violences physiques non crapuleuses dont coups et blessures	947 faits <span style="color: red;">↗</span> + 96 faits 727 faits <span style="color: red;">↗</span> + 83 faits	955 faits 717 faits
- violences sexuelles	171 faits <span style="color: red;">↗</span> + 4 faits	170 faits
- menaces et chantages	386 faits <span style="color: green;">↘</span> - 6 faits	384 faits

La part des violences non crapuleuses représente de manière constante près de 60 % du total des violences.

## ZOOM sur les violences intra familiales

41 % des violences ont lieu dans le cadre familial et 28 % sont conjugales.

76 % des victimes des violences intrafamiliales sont des femmes.

Ces violences interviennent le plus souvent dans un contexte d'alcoolisation excessive.

Violences intrafamiliales	Nombre de victimes violences intrafamiliales	Dont nombre de victimes violences conjugales
<b>Nombre total :</b>	<b>651 <span style="color: red;">↗</span> + 24 faits</b>	<b>448 <span style="color: red;">↗</span> + 28 faits</b>
- homicides, tentatives d'homicides et coups et blessures volontaires mortels	6 <span style="color: red;">↗</span> + 5 faits	1 <span style="color: black;">➔</span>
- coups et blessures volontaires	479 <span style="color: red;">↗</span> + 20 faits	346 <span style="color: red;">↗</span> + 17 faits
- viols et violences sexuelles	62 <span style="color: red;">↗</span> + 4 faits	22 <span style="color: red;">↗</span> + 9 faits
- menaces et chantages	109 <span style="color: green;">↘</span> - 5 faits	79 <span style="color: red;">↗</span> + 2 faits

### La lutte contre les violences intrafamiliales

Malgré les actions de sensibilisation menées tout au long de l'année menées en collaboration avec le procureur de la République, les forces de l'ordre, et les partenaires associatifs dans les trois arrondissements, le nombre des victimes de violences intrafamiliales progresse en 2017.



## Les escroqueries et infractions économiques et financières (EIEF)

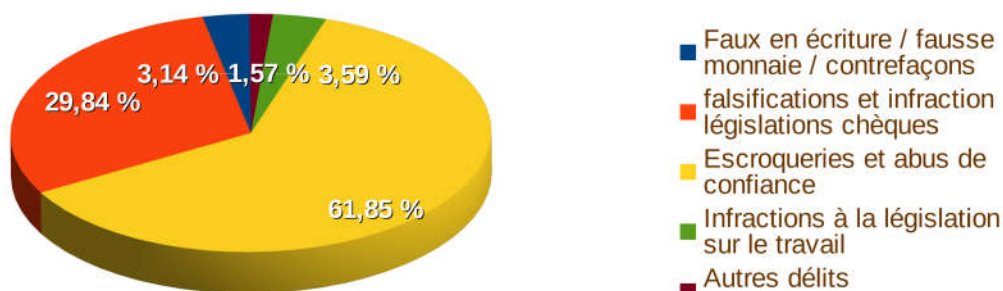
**1336 faits enregistrés :**      ↗ 7 %  
(1248 faits en 2016)

**Zone Police**    504 faits  
(492 faits en 2016)

**Zone Gendarmerie**    832 faits  
(756 faits en 2016)

Le nombre des faits évolue peu au cours des années. Ainsi depuis 10 ans la courbe varie dans une fourchette allant de 1100 à 1300 faits, l'année 2014 enregistrant le nombre de faits le plus élevé (1378). Après une baisse significative en 2015 (1143), le nombre des EIEF a depuis progressé chaque année pour atteindre quasiment les valeurs de l'année 2014.


Répartition des EIEF





### ⇒ L'activité des services départementaux

#### Les taux d'élucidation

Malgré une légère diminution en matière d'atteintes aux biens, les taux d'élucidation restent plutôt stables :

Atteintes aux biens : 26 %  (21 % en 2016)  
dont cambriolages : 21 %  (16 % en 2016)

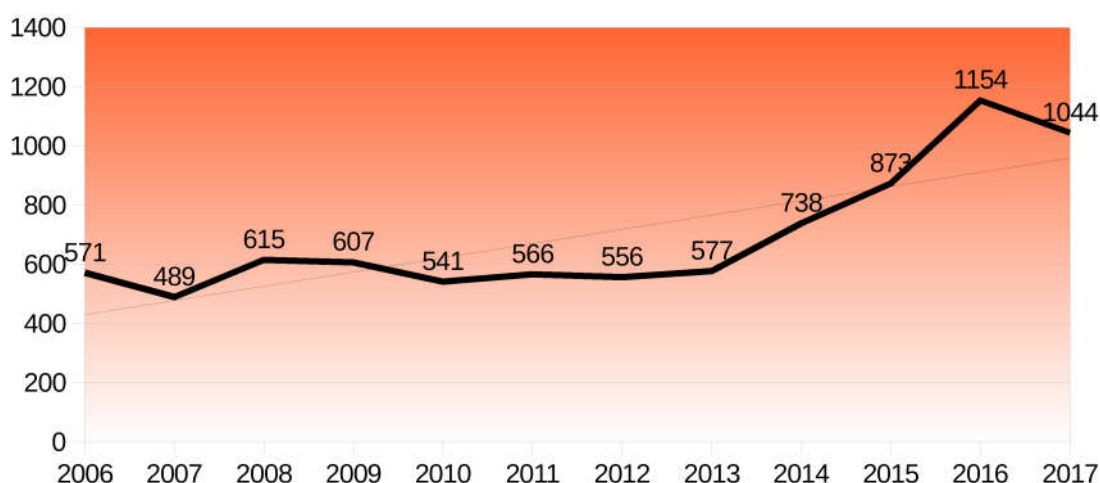
Atteintes volontaires à l'intégrité physique :  83 % (84 % en 2016)  
dont violences non crapuleuses :  91 % (93 % en 2016)

#### Les infractions à la législation sur les stupéfiants

*La lutte contre la drogue porte sur la détention, l'usage, et la revente de stupéfiants.*

##### Infraction à la législation sur les stupéfiants

Evolution de 2006 à 2017



Le nombre global des infractions à la législation sur les stupéfiants est en retrait en 2017 de près de 10% : 1044 faits en 2017 (1154 en 2016). La tendance générale sur les dix dernières années reste cependant à la hausse : le nombre de faits a doublé entre 2007 et 2017.

## Les affaires emblématiques de l'année 2017

---

- Interpellation d'une bande organisée à Mayenne pour 20 faits de vols ou tentatives de vol de véhicules automobiles
- Démantèlement de deux importantes trafics de stupéfiants dans les secteurs de Château-Gontier et de Mayenne,
- Découverte de 408 pieds de cannabis dans le nord Mayenne,
- Plusieurs saisies de cocaïne et d'ecstasy et de plusieurs kilos de cannabis.

## La sécurisation des biens et des personnes

---

Tout au long de l'année 2017, les services de la police nationale et de la gendarmerie nationale ont effectué des missions de sécurisation des grands rassemblements ou des manifestations organisées dans le département.





## ⇒ L'activité des services régionaux

Le groupement d'intervention régional (G.I.R.) intervient, sur le périmètre de la région des Pays de la Loire, en appui des unités départementales de la gendarmerie et de la police. En Mayenne, le GIR a instruit trois dossiers concernant deux affaires en lien avec les stupéfiants et une tentative de fraude à la sécurité sociale. Des saisies ont été effectuées pour un montant de 572 000 € : un bien immobilier d'une valeur de près de 500 000 € et des sommes d'argent.

Plusieurs services douaniers interviennent sur le territoire mayennais : les brigades du Mans et de Rennes en matière de surveillance douanière, le bureau de fiscalité et contributions indirectes de Laval et le bureau principal des douanes d'Angers.

En matière de lutte contre la fraude, les saisies suivantes ont été réalisées :

		Période du 01 au 31/12/2017
<b><i>Produits stupéfiants</i></b>	Cannabis : résine	183 g
	herbe	84 g
	pollen	407 g
	Cocaïne	491 g
	Héroïne	503 g
	LSD	19 doses
<b><i>Tabacs de contrebande</i></b>		3 400 g
<b><i>Armes</i></b>		43 (2 couteaux, 15 parties d'armes, 21 munitions, 1 arme catégorie B, 4 armes catégorie D)
<b><i>Contrefaçons</i></b>		52 articles pour 13 660 €

## La PSQ : une des priorités du quinquennat.

Une large concertation au niveau national et départemental du 28 octobre au 10 décembre 2017 reposant sur :

- des questionnaires en ligne pour recueillir l'avis et le ressenti de chaque policier et gendarme : plus de 70 000 réponses
- des réunions de proximité plus de 500 dans les départements (3 en Mayenne)

## La PSQ, c'est quoi ?

- Une réponse concrète au sentiment d'insécurité des français
- Une réponse concrète à la lassitude des forces de sécurité intérieure
- Un dispositif qui s'appuie sur le terrain

## Avec



## DES MOYENS CONSÉQUENTS

**13,3 MILLIARDS D'EUROS**  
BUDGET DE LA SÉCURITÉ INTÉRIEURE  
EN 2018 (POLICE, GENDARMERIE  
ET SÉCURITÉ ROUTIÈRE)



**+ 1,9% PAR AN**  
HAUSSE DU BUDGET SÉCURITÉ, POUR  
LES 3 PROCHAINES ANNÉES



**300 MILLIONS D'EUROS**  
CONSACRÉS À LA RÉNOVATION  
DES LOCAUX



**30 000**  
VÉHICULES LIVRÉS AUX FORCES  
DE SÉCURITÉ D'ICI 5 ANS



**30 000**  
GILETS PARE-BALLE INDIVIDUELS  
POUR LA POLICE D'ICI 2019



**115 000**  
TABLETTES NUMÉRIQUES LIVRÉES  
AUX FORCES DE SÉCURITÉ  
EN 2020



# Un dispositif national



## 1 - Une police et une gendarmerie aux ambitions retrouvées :

Créations de postes

Des milliers de policiers de retour sur le terrain

## 2 - Une police et une gendarmerie respectées :

Un État qui protège ses forces

Des moyens supplémentaires

Une formation remodelée

## 3 - Une police et une gendarmerie sur-mesure :

Des territoires mieux accompagnés et des réponses adaptées aux spécificités des territoires

Des unités de contact déployées

D'avantage d'autonomie et de déconcentration pour les services

Un accueil des victimes amélioré

## 4 - Une police et une gendarmerie connectées :

Des forces équipées en technologies numériques

Une lutte accrue contre les cybermenaces

De nouveaux services pour les usagers

## 5 - Une police et une gendarmerie partenariales :

Une mission parlementaire pour réfléchir au continuum de sécurité

Des actions immédiates : patrouilles mixtes, armement d'agent de sécurité privée

Des élus davantage associés : professionnalisation des polices municipales, vidéoprotection

Un lien accru avec la population

# Une déclinaison départementale

police de  
sécurité  
du quotidien

## ZONE GENDARMERIE

**1 brigade territoriale de contact :**  
MARTIGNÉ/ MAYENNE

**Projet de brigade territoriale  
de contact :**  
CHÂTEAU-GONTIER



## EN ZONE GENDARMERIE

⇒ **Les brigades territoriales de contact :**

**Une unité comprenant :**

- un commandant d'unité
- deux militaires, adjoints de police judiciaire (APJ)
- un gendarme adjoint
- trois réservistes

**qui s'articule autour de trois missions :**

- favoriser et multiplier les contacts avec la population et les élus
- accentuer la surveillance des territoires
- faciliter le recueil du renseignement

## EN ZONE POLICE

⇒ **Le délégué à la cohésion police-population**

**Qui ?** des policiers retraités, employés dans le cadre de la réserve civile

**Où ?** Dans les quartiers prioritaires au titre de la politique de la ville

**Avec quelles missions ?**

- renforcer le lien entre la population, les acteurs de terrain et les services de police
- être un relais accessible aux habitants, associations et commerçants

**Pour aller plus loin :**

<https://www.interieur.gouv.fr/Actualites/Police-de-securite-du-quotidien/Lancement-de-la-Police-de-Securite-du-Quotidien>